



ТЕРРИТОРИАЛЬНЫЙ ОРГАН
ФЕДЕРАЛЬНОЙ СЛУЖБЫ
ГОСУДАРСТВЕННОЙ СТАТИСТИКИ
ПО КАМЧАТСКОМУ КРАЮ

ОСНОВНЫЕ ПОКАЗАТЕЛИ СТРОИТЕЛЬНОЙ ДЕЯТЕЛЬНОСТИ КАМЧАТСКОГО КРАЯ

январь – август 2024 года

07.10.2024

СОДЕРЖАНИЕ

Жилищное строительство	3
Ввод в действие производственных и социально-культурных объектов	8
Ввод в действие зданий нежилого назначения	10
Объем работ, выполненных по виду деятельности «Строительство»	12

1

Жилищное строительство

ДИНАМИКА ЖИЛИЩНОГО СТРОИТЕЛЬСТВА

тыс. квадратных метров

КАМЧАТСТАТ

январь – август 2024 г.

Введено – всего

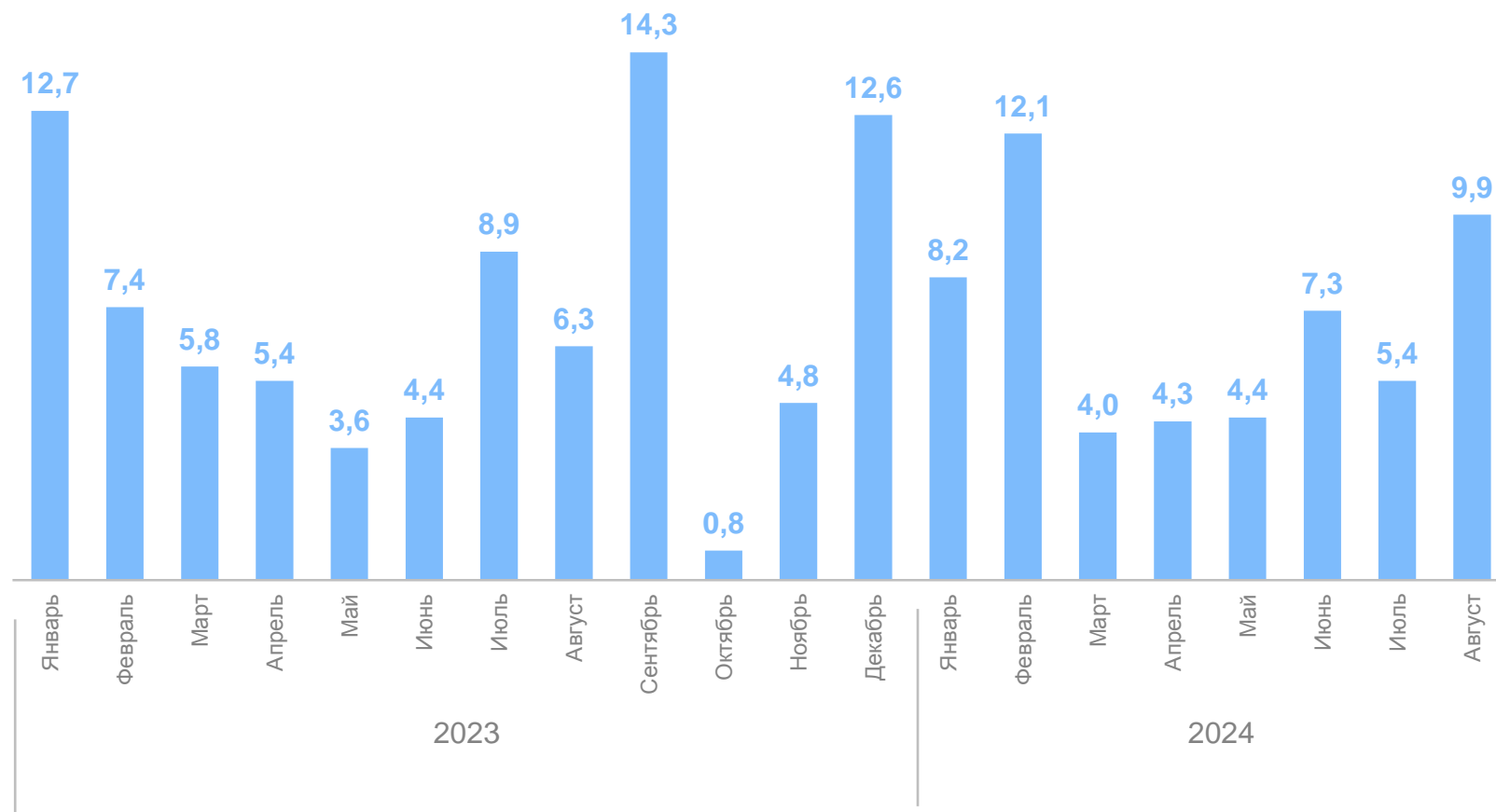
55,6 тыс. кв. м

102,1% к январю – августу 2023 г.

Из общего объема построено индивидуальными застройщиками

49,3 тыс. кв. м

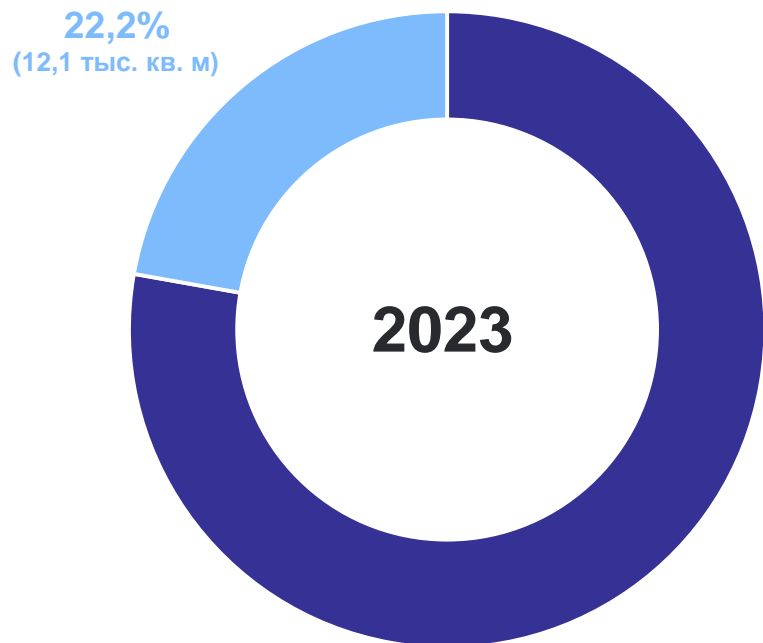
116,2% к январю – августу 2023 г.



СТРУКТУРА ЖИЛИЩНОГО СТРОИТЕЛЬСТВА

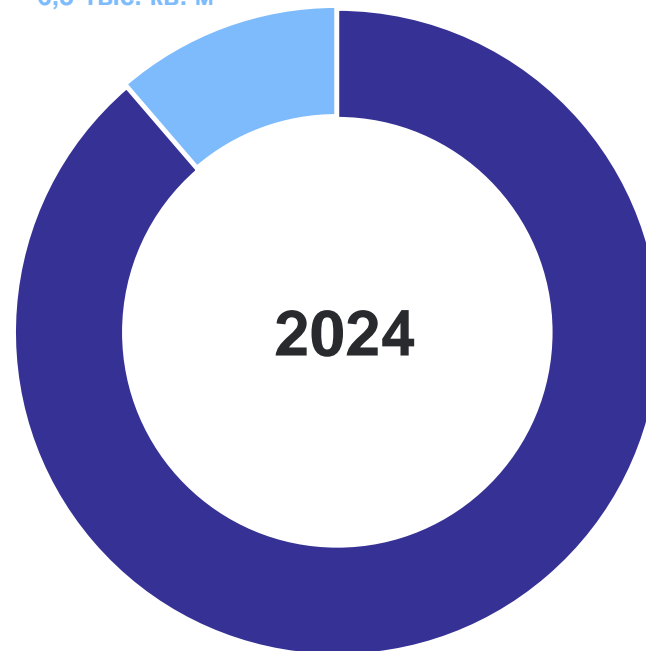
январь – август

КАМЧАТСТАТ



77,8%
(42,4 тыс. кв. м)

11,3%
6,3 тыс. кв. м



88,7%
(49,3 тыс. кв. м)

● Население

● Юридические лица

ВВОД В ДЕЙСТВИЕ ЖИЛЫХ ДОМОВ

тыс. квадратных метров

КАМЧАТСТАТ

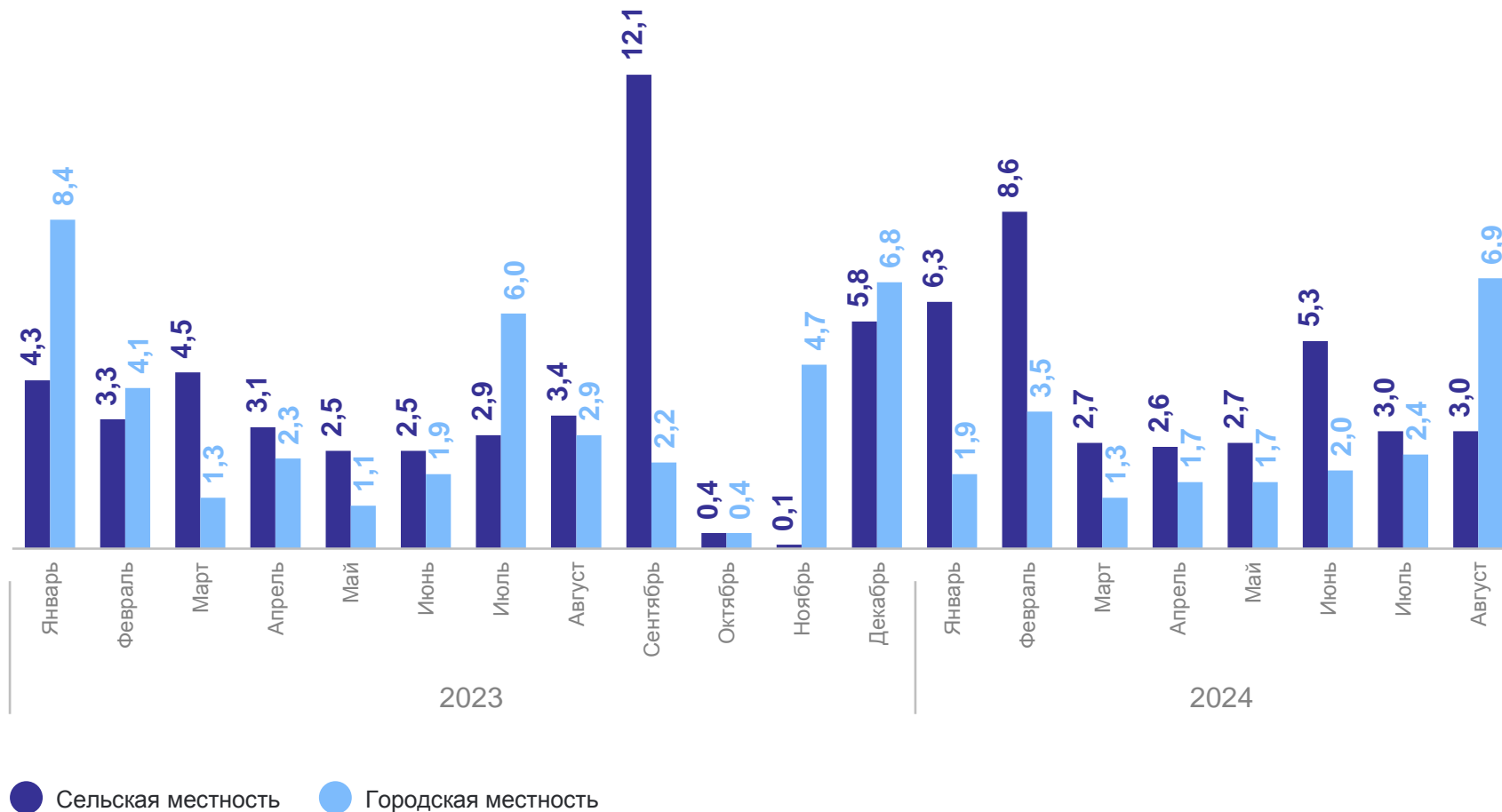
январь – август 2024 г.

Сельская местность

34,2 тыс. кв. м

Городская местность

21,4 тыс. кв. м

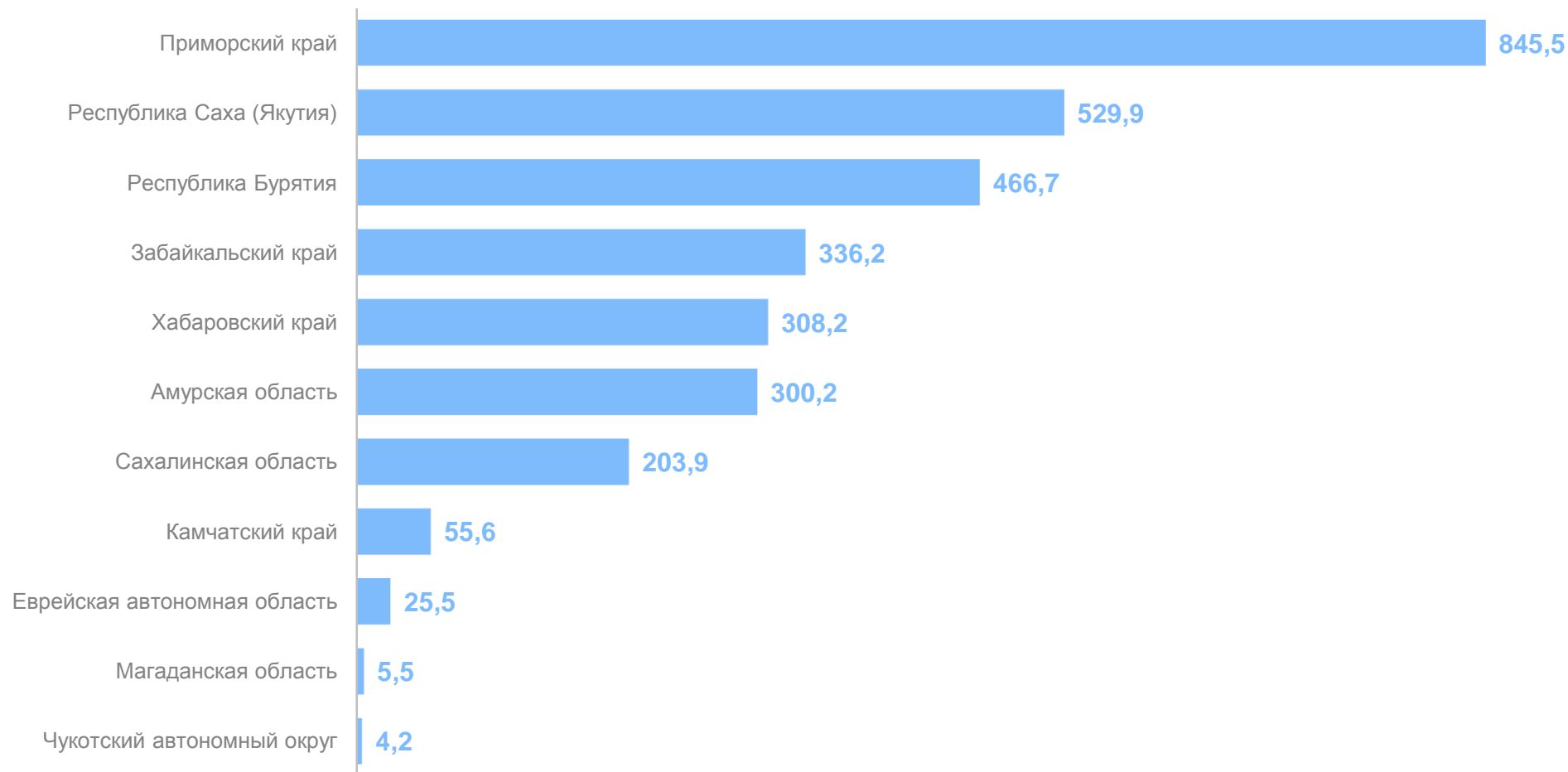


● Сельская местность ● Городская местность

ВВОД В ДЕЙСТВИЕ ЖИЛЫХ ДОМОВ ПО РЕГИОНАМ ДАЛЬНЕВОСТОЧНОГО ФЕДЕРАЛЬНОГО ОКРУГА

январь – август 2024 г., тыс. квадратных метров

КАМЧАТСТАТ



2

**Ввод в действие производственных
и социально-культурных объектов**

ВВОД В ДЕЙСТВИЕ ПРОИЗВОДСТВЕННЫХ МОЩНОСТЕЙ И ОБЪЕКТОВ СОЦИАЛЬНО-КУЛЬТУРНОГО НАЗНАЧЕНИЯ

январь – июнь 2024 г.

КАМЧАТСТАТ

Гостиницы

5 единиц

Фельдшерско-акушерские пункты

20 посещений в смену

Общетоварные склады

5,9 тыс. кв. м

Автоцентр

1 491,0 кв. м

Автомобильные дороги с твердым покрытием общего пользования

5,6 км

Антенно-мачтовое сооружение цифрового наземного телерадиовещания

1 штука

Дизельные электростанции

0,2 тыс. кВт

Предприятия общественного питания

4 посадочных места

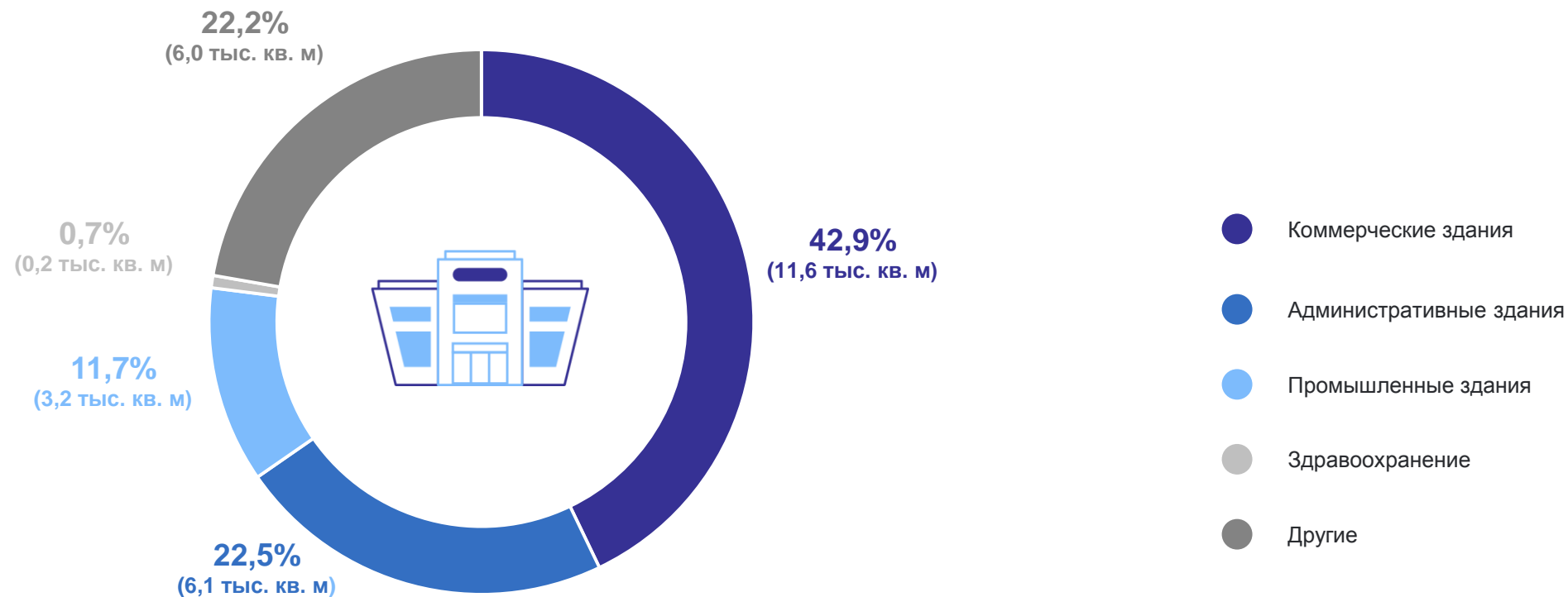
3

**Ввод в действие зданий
нежилого назначения**

ВВОД В ДЕЙСТВИЕ ЗДАНИЙ НЕЖИЛОГО НАЗНАЧЕНИЯ

январь – август 2024 г.

КАМЧАТСТАТ



4

Объем работ, выполненных по виду деятельности «Строительство»

ДИНАМИКА ОБЪЕМА РАБОТ, ВЫПОЛНЕННЫХ ПО ВИДУ ДЕЯТЕЛЬНОСТИ «СТРОИТЕЛЬСТВО»

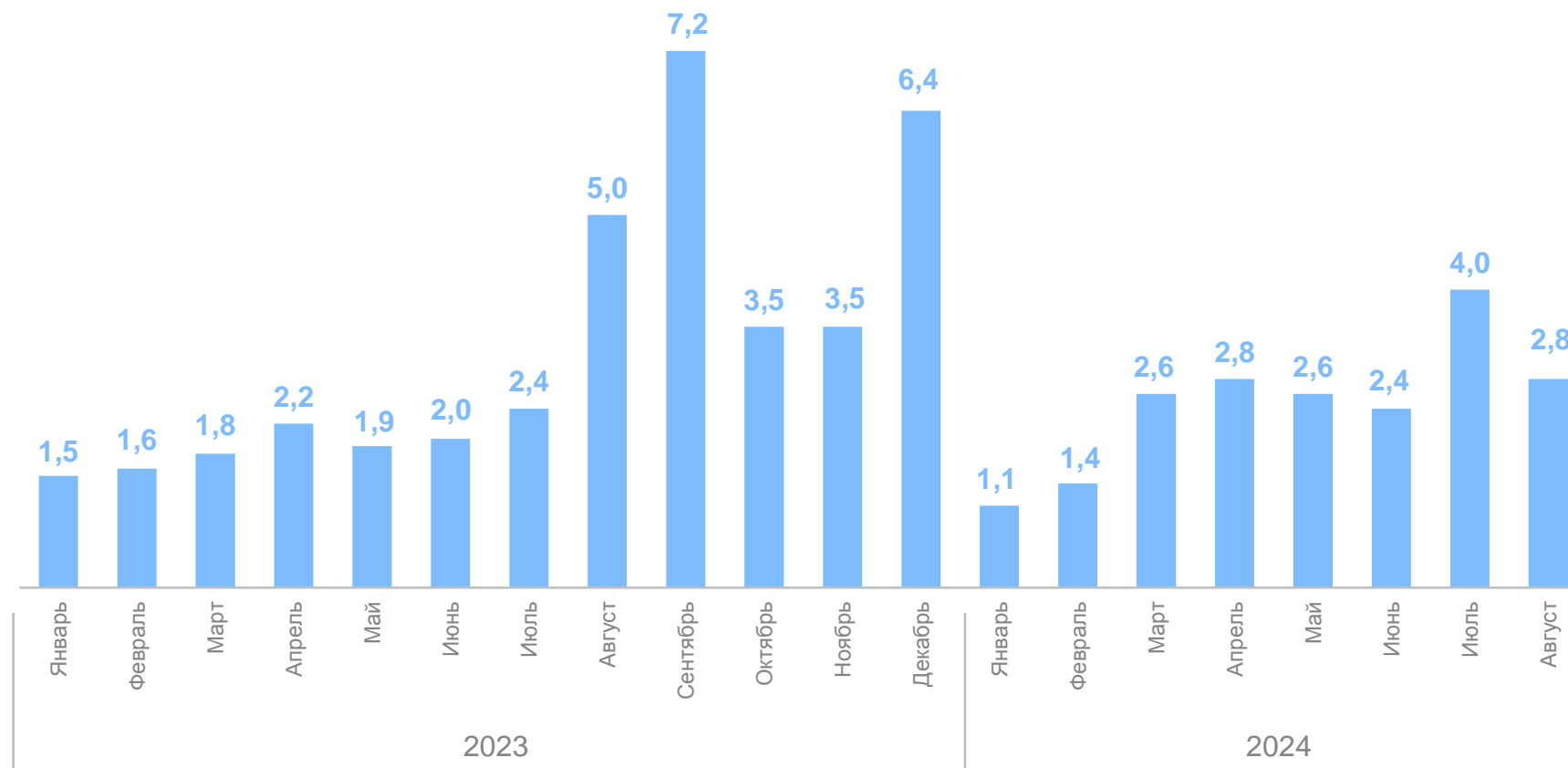
млрд рублей

КАМЧАТСТАТ

январь – август 2024 г.

19,7 млрд рублей

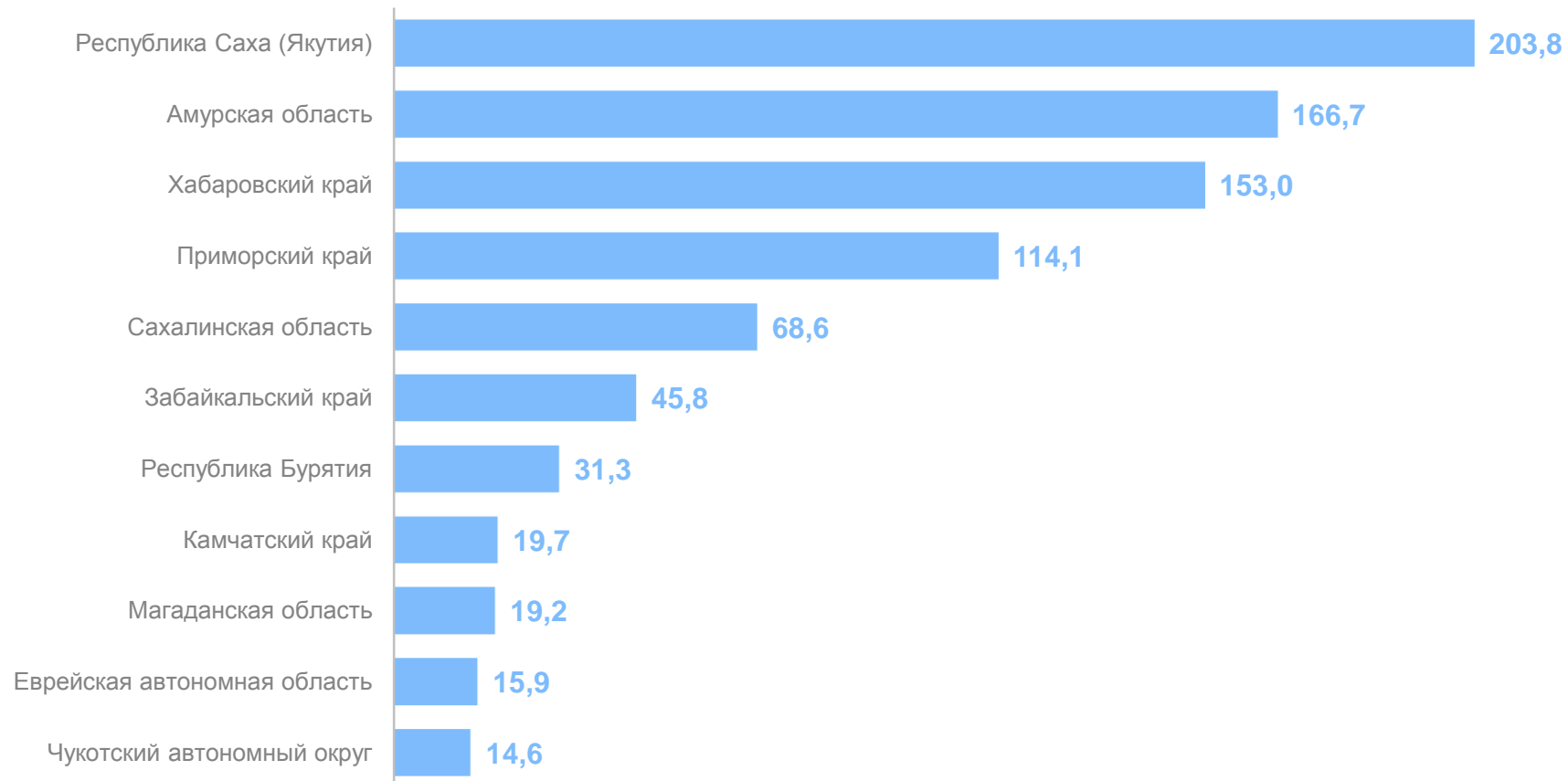
96,6% к январю – августу 2023 г.



ОБЪЕМ РАБОТ, ВЫПОЛНЕННЫХ ПО ВИДУ ДЕЯТЕЛЬНОСТИ «СТРОИТЕЛЬСТВО», ПО РЕГИОНАМ ДАЛЬНЕВОСТОЧНОГО ФЕДЕРАЛЬНОГО ОКРУГА

январь – август 2024 г., млрд рублей

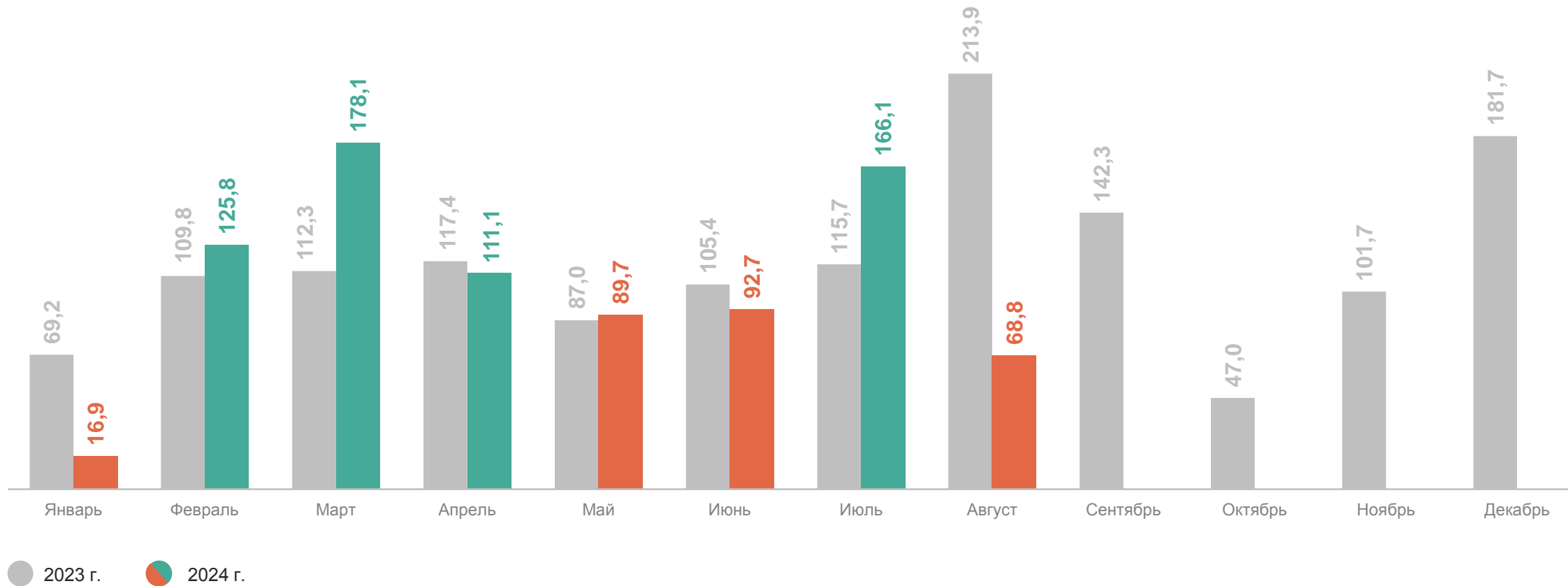
КАМЧАТСТАТ



ИНДЕКСЫ ФИЗИЧЕСКОГО ОБЪЕМА РАБОТ, ВЫПОЛНЕННЫХ ПО ВИДУ ДЕЯТЕЛЬНОСТИ «СТРОИТЕЛЬСТВО»

в % к предыдущему месяцу

КАМЧАТСТАТ



ИНДЕКСЫ ФИЗИЧЕСКОГО ОБЪЕМА РАБОТ, ВЫПОЛНЕННЫХ ПО ВИДУ ДЕЯТЕЛЬНОСТИ «СТРОИТЕЛЬСТВО»

КАМЧАТСТАТ

в % к соответствующему месяцу предыдущего года

